



Relatório Anual Resumo 2016

BASF Sociedade de Previdência Complementar



Índice

Mensagem da Diretoria	3
Composição dos Conselhos e Diretoria	4
Perfil dos Participantes	4
Evolução do Patrimônio	5
Rentabilidade Acumulada 2016	5
Educação Financeira	6
Resumo da Política de Investimentos	8
Demonstrações Financeiras	9
Demonstração da Mutação do Patrimônio Social	10
Pareceres	11



Mensagem da Diretoria

Caro Participante,

Apresentamos a você o Relatório Anual 2016 da BASF Previdência. Este foi um ano de grandes eventos no cenário político local e global, que geraram incertezas aos mercados.

Em busca dos melhores resultados, a BASF Previdência manteve sua estratégia de diversificação, evitando adicionar riscos às alocações. Optamos por não ficar expostos a ações ligadas a eventos políticos, dado o cenário instável.

Tivemos um ano de bom desempenho e, com a máxima transparência, responsabilidade e atenção às melhores práticas de governança corporativa, reunimos aqui informações relevantes para que você acompanhe os resultados obtidos e compreenda melhor o seu Plano de Previdência e as atividades realizadas pela BASF Previdência ao longo de 2016.

Priorizamos a excelência na gestão para estabelecer a melhor rentabilidade do patrimônio. O retorno do nosso Plano em 2016 foi de 13,15%, 94% do CDI bruto, com ganho acima da inflação (INPC), de 6,57%. Na Renda Fixa, fechamos o ano com um retorno acumulado de 13,84%, que representa 99% do CDI bruto. A parcela de Multi-mercados encerra o ano com retorno de 19,09%, reforçando a importância da diversificação. Em Renda Variável, nosso acumulado foi de 29,16% a.a., contra o Ibovespa de 38,94% a.a..

Para 2017, esperamos novos desafios e reforçamos nossa missão de contribuir para melhorar a qualidade de vida dos nossos Participantes, proporcionando benefícios previdenciários, por meio da excelência na gestão transparente e responsável, alinhada às necessidades dos Patrocinadores.

Nesse ano que se inicia, teremos o novo desenho do Plano de Previdência BASF, no qual todos os colaboradores BASF poderão contribuir para o Plano e, assim, planejar melhor o futuro e realizar seus sonhos.

Este relatório foi preparado para você.

Boa leitura.

Diretoria Executiva



Composição dos Conselhos e Diretoria

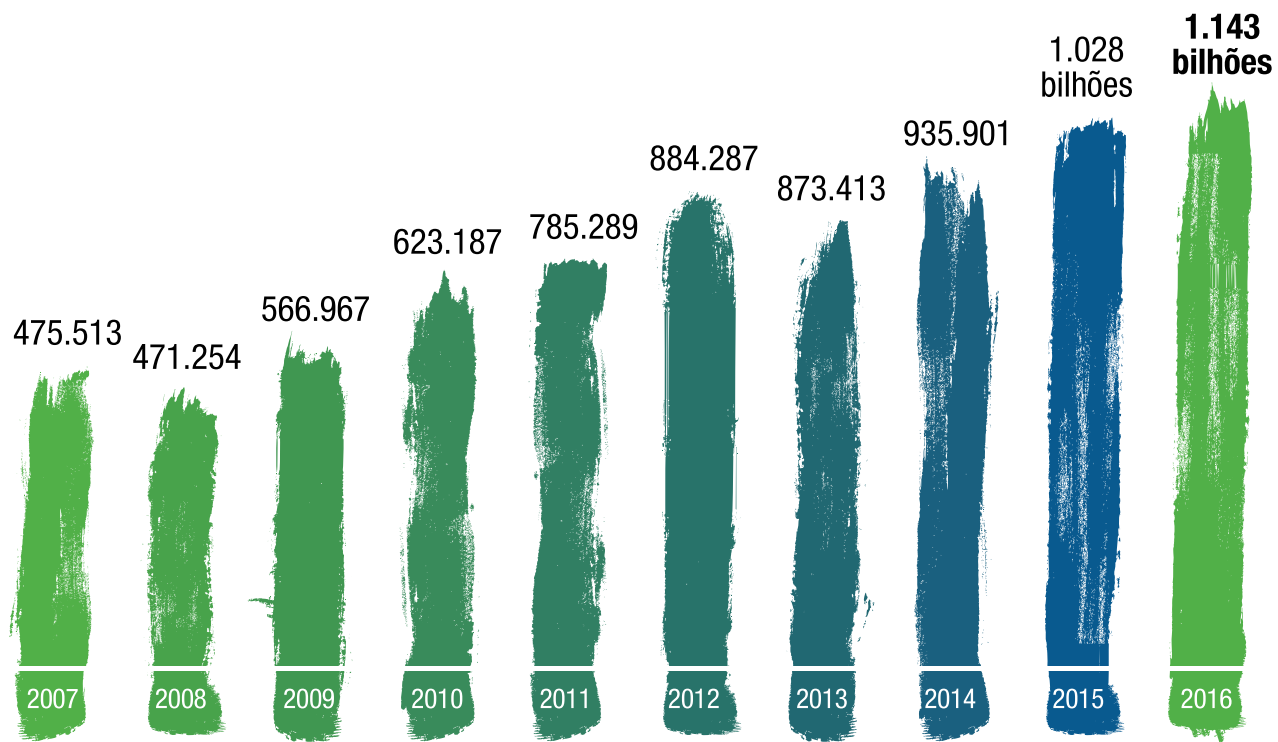


Perfil dos Participantes




Evolução do Patrimônio

Valores apresentados em R\$ Mil



Rentabilidade Acumulada 2016



Educação financeira dos filhos. O que ensinar?



Como pais, queremos o melhor para os nossos filhos. Que sejam felizes, realizados, bem-sucedidos. Pois saiba que a educação financeira é um grande passo para a realização deste objetivo.

Quanto antes a criança tiver contato com dinheiro, melhor será a sua relação com ele no futuro. Há conceitos importantes a transmitir para estimular uma visão equilibrada quanto ao uso do dinheiro: ele é um meio para a realização de sonhos, nunca um objetivo final.

[confira >](#)

- **Mesada:** Simboliza o momento que a criança passa a ser responsável pelo seu próprio dinheiro e aprende como poupar.
- **Sustentabilidade:** Em épocas de consumo exagerado, é necessário transmitir aos filhos conceitos de sustentabilidade e de consumo responsável, para garantir um futuro melhor para eles e para o planeta. Além de compreender o impacto das suas decisões de consumo ao meio ambiente, seu filho irá combater as compras por impulso, avaliando melhor cada desejo de adquirir algo.
- **Colaboração:** Ao aprender a lidar com o dinheiro, as crianças podem ajudar no orçamento doméstico, sabendo quanto custa cada item, verificando se podem comprar algum similar ou até mesmo pesquisando produtos mais em conta.
- **Investimentos:** Uma criança com boa base de educação financeira pode aprender mais cedo a investir e, assim, garantir um futuro melhor.
- **Respeito às diferenças:** A criança deve entender que as pessoas são diferentes, que cada uma tem suas necessidades e padrão de vida.
- **Vivência:** Em família, deve-se transmitir a importante lição de que há muitas experiências e alegrias que o dinheiro não compra.
- **Limites:** Os pais, na intenção de proporcionar tudo aos filhos, correm o risco de errarem na dose e criarem uma “falsa realidade” às crianças, de que podem ter o que quiserem. É preciso dizer não, estabelecer limites.

Atenção aos valores

A educação financeira pode ser uma excelente oportunidade para os pais transmitirem valores aos seus filhos. O principal deles é a diferença entre “ser” e “ter”, ensinando as crianças a admirarem as pessoas de sua convivência pela sua essência e nunca pela posse.

Essa lição ajuda a desenvolver e fortalecer a autoestima das crianças, combate o preconceito e, principalmente, o consumo exagerado. Evite comprar itens para que seu filho ou filha se sinta “igual” aos colegas. Ensine que cada um tem seu padrão de vida e seus hábitos. Somos todos diferentes!

10 lições a transmitir ao seu filho

- 1 De onde vem e para onde vai o dinheiro.
- 2 Diferença entre **querer** x **precisar**.
- 3 Benefícios de **economizar** e como fazer isso.
- 4 Função do **banco** e **meios de pagamento**.
- 5 **Consumo consciente**.
- 6 **União familiar**, compartilhando sonhos a realizar e medidas simples de economia em casa.
- 7 **Importância do trabalho**.
- 8 **Direitos e deveres**.
- 9 **Orçamento doméstico**.
- 10 Por que **poupar** e **planejar** o futuro.

Resumo da Política de Investimentos

As informações a seguir aplicam-se ao Plano de Aposentadoria BASF e ao Plano de Gestão Administrativa – PGA da BASF Sociedade de Previdência Complementar.

Exercício 2016

Administrador Estatutário Tecnicamente Qualificado

PERÍODO	SEGMENTO	NOME	CPF	CARGO
01/01/2016 a 31/12/2016	PLANO	ANITA VIVIANI		DIRETORA EXECUTIVA

Controle de risco

- **Plano de Aposentadoria BASF:** Risco de Mercado, Risco de Liquidez, Risco de Contraparte, Risco Legal, Risco Operacional.
- **Plano de Gestão Administrativa:** Risco de Mercado, Risco de Liquidez, Risco de Contraparte, Risco Legal.

Taxa mínima atuarial/Índice de referência

Indexador por Plano/Segmento

Período de Referência: 01/2016 a 12/2016

Plano de Aposentadoria BASF

PARTICIPAÇÃO %	PLANO/SEGMENTO	PERCENTUAL INDEXADOR	INDEXADOR	TAXA DE JUROS % a.a.
100,00	RENDA FIXA	100,00	DI-CETIP	0,00
100,00	RENDA VARIÁVEL	100,00	IBrX	0,00
100,00	EMPRÉSTIMOS E FINANCIAMENTOS	100,00	INPC	6,00
100,00	INVESTIMENTOS NO EXTERIOR	100,00	IBrX	0,00
100,00	INVESTIMENTOS	110,00	DI-CETIP	0,00
100,00	PLANO	100,00	INPC	5,00

Plano de Gestão Administrativa

PARTICIPAÇÃO %	PLANO/SEGMENTO	PERCENTUAL INDEXADOR	INDEXADOR	TAXA DE JUROS % a.a.
100,00	PLANO	95,00	IMA-S	0,00

Demonstrações Financeiras

Balço Patrimonial

Em 31 de Dezembro (em milhares de reais)

ATIVO	2016	2015
Disponível	209	476
Realizável	1.142.499	1.035.337
Gestão Previdencial	97	113
Gestão Administrativa	498	663
Investimentos	1.141.904	1.034.561
Títulos públicos	19.932	18.675
Fundos de investimento	1.119.895	1.013.541
Derivativos	-	42
Empréstimos	2.077	2.303
Permanente	840	
Imobilizado	53	-
Intangível	787	953
TOTAL DO ATIVO	1.143.548	1.036.766

PASSIVO E PATRIMÔNIO SOCIAL	2016	2015
Exigível operacional	2.487	2.810
Gestão Previdencial	792	973
Gestão Administrativa	1.695	1.837
Exigível contingencial	4.155	3.988
Investimentos	4.155	3.988
Patrimônio social	1.136.906	1.029.968
Patrimônio de cobertura do plano	1.031.524	926.200
Provisões matemáticas	1.065.260	937.899
Benefícios concedidos	525.393	460.600
Benefícios a conceder	539.867	477.299
Equilíbrio técnico	(33.736)	(11.699)
Resultados realizados	(33.736)	(11.699)
Déficit técnico acumulado	(33.736)	(11.699)
Fundos	105.382	103.768
Fundos previdenciais	101.968	97.791
Fundos administrativos	3.414	5.977
TOTAL DO PASSIVO E DO PATRIMÔNIO SOCIAL	1.143.548	1.036.766

Demonstração da Mutaç o do Patrim nio Social – DMPS

Exerc cios findos em 31 de Dezembro (em milhares de reais, exceto quando indicado de outra forma)

DESCRIÇ�O	2016	2015	VARIAÇ�O %
A - Patrim�nio Social – In�cio do exerc�cio	1.029.968	929.582	11
1 - Adiç�es	174.011	157.994	10
Contribuiç�es previdenciais	36.719	27.753	32
Resultado Positivo L�quido dos Investimentos – Gest�o Previdencial	132.565	117.609	13
Receitas Administrativas	4.104	12.510	(67)
Resultado Positivo L�quido dos Investimentos – Gest�o Administrativa	623	122	411
2 - Destinaç�es	(67.073)	(57.608)	16
Benef�cios	(59.783)	(49.720)	20
Despesas administrativas	(7.290)	(7.888)	(8)
3 - Acr�scimo/decr�scimo no Patrim�nio Social (1+2)	106.938	100.386	7
Provis�es Matem�ticas	106.863	100.706	6
(D�ficit) T�cnico do Exerc�cio	(1.539)	(4.514)	(66)
Fundos Previdenciais	4.177	(550)	(859)
Fundos Administrativos	(2.563)	4.744	(154)
B - Patrim�nio social – final do exerc�cio (A+3)	1.136.906	1.029.968	10



Mauricio Pane Junior
Diretor Superintendente

Anita Viviani
Diretora

Hor cio Coser Filho
Contador
CRC 1SP126267/O-1

Pareceres



Atuário

O resultado deficitário apurado em 31/12/2016 comparado com a situação financeira gerada com as reservas matemáticas de 31/12/2015 atualizadas por recorrência demonstra o aumento do déficit devido ao acréscimo nas reservas matemáticas.

Uma vez que o valor do ajuste de precificação positivo foi deduzido para fins de equacionamento de déficit apurou-se o equilíbrio técnico ajustado positivo em 31/12/2016. Sendo assim não haverá necessidade de equacionamento do déficit.

Este parecer atuarial foi elaborado para a BASF – Sociedade de Previdência Complementar com o propósito de apresentar os resultados da avaliação atuarial em 31/12/2016. Este documento não se destina ou deve ser utilizado para outros fins. Qualquer outro destinatário será considerado como tendo concordado que a Willis Towers Watson tem responsabilidade apenas com BASF – Sociedade de Previdência Complementar em relação a todas as questões relativas a este documento, e se basear neste documento não resultará na criação de qualquer direito ou responsabilidade pela Willis Towers Watson para tal destinatário.

Rio de Janeiro, 03 de março de 2017.

Willis Towers Watson

Parecer do Conselho Fiscal

Nos termos do artigo 24 e 25 do Estatuto Social, examinamos os resultados da Avaliação Atuarial; Balanço Patrimonial, Demonstração da Mutaç o do Patrim nio Social – DMPS, Demonstrac o da Mutaç o do Ativo L quido – DMAL, Demonstrac o do Ativo L quido por Plano de Benef cio – DAL, Demonstrac o do Plano de Gest o Administrativa – DPGA, Demonstrac o das Provis es T cnicas do Plano de Benef cios – DPT e as Notas Explicativas  s Demonstrac es Financeiras da Sociedade acompanhadas do Relat rio dos Auditores Independentes, relativos ao exerc cio social encerrado em 31 de dezembro de 2016, e com base nesses exames, nas verificaç es per dicas atrav s dos balancetes, bem como outros documentos de registro de controle e operaç es da BASF Sociedade de Previd ncia Complementar e, ainda, em esclarecimentos adicionais prestados pela Diretoria Executiva, concluímos pela exatid o daqueles documentos que refletem adequadamente a situaç o econ mico-financeira da Sociedade, podendo merecer a aprovaç o, sem restriç es, pelo Conselho Deliberativo.

Parecer do Conselho Deliberativo


Nos termos do artigo 14 e 15 do Estatuto Social e de acordo com o Parecer do Conselho Fiscal, foram aprovados sem restriç es os resultados da Avaliaç o Atuarial; Balanço Patrimonial, Demonstrac o da Mutaç o do Patrim nio Social – DMPS, Demonstrac o da Mutaç o do Ativo L quido – DMAL, Demonstrac o do Ativo L quido por Plano de Benef cio – DAL, Demonstrac o do Plano de Gest o Administrativa – DPGA, Demonstrac o das Provis es T cnicas do Plano de Benef cios – DPT e as Notas Explicativas  s Demonstrac es Financeiras da Sociedade acompanhadas do Relat rio dos Auditores Independentes, relativos ao exerc cio social encerrado em 31 de dezembro de 2016.

Opini o dos Auditores Independentes

Em nossa opini o, as demonstraç es cont beis acima referidas apresentam adequadamente, em todos os aspectos relevantes, a posiç o patrimonial e financeira da BASF Sociedade de Previd ncia Complementar em 31 de dezembro de 2016 e o desempenho de suas operaç es para o exerc cio findo nessa data, de acordo com as pr ticas cont beis adotadas no Brasil, aplic veis  s entidades reguladas pelo Conselho Nacional de Previd ncia Complementar (CNPc).

S o Paulo, 10 de març o de 2017

PricewaterhouseCoopers
Auditores Independentes
CRC 2SP000160/O-5





BASF Sociedade de Previdência Complementar

Av. Angelo Demarchi, 123
São Bernardo do Campo – SP – CEP 09844-900
Tel: 2349-1119 ou 2349-1878

Consultoria de Comunicação e Editorial:
Arte da Criação (11) 3567-2011 – www.artedacriacao.com